

Электронная документация

СВЕТОДИОДНЫЕ ЛЕНТЫ

Лента герметичная RTW-SE-A60-8mm 24V Warm3000

ОПИСАНИЕ

- Светодиодная лента RTW-SE-A60, герметичная IP65 (SE-силиконовый верхний слой).
- Светодиоды 2835, 60 шт/м (300 шт на 5 м), белая плата, ширина 8 мм, скотч 3М.
- Цвет ТЁПЛЫЙ 3000 К, цветопередача CRI>85, угол 120°.
- Питание 24 В, мощность 4.8 Вт/м (24 Вт на 5 м).
- Размеры 5000x8x2.2 мм.
- Мин. отрезок 100 мм, 6 светодиодов.
- Цена за 1 м.

ПРИМЕНЕНИЕ

- Герметичная светодиодная лента серии LUX шириной 8 мм с высокой степенью пылевлагозащиты IP65 (силикон сверху).
- Питание 24 В, мощность 4.8 Вт/м.
- Светодиоды SMD 2835 теплого белого цвета свечения (3000 К) с плотностью расстановки 60 шт/м.
- Индекс цветопередачи CRI>85.
- Декоративная подсветка потолков, ниш, стен, арок, рабочих зон кухни.
- Идеальна для создания световых линий с равномерной засветкой и светильников на базе алюминиевого профиля.
- Обязательна установка на профиль.



4.8 Вт/м



24 В



60



IP65



8 мм

ПАРАМЕТРЫ

Артикул **021556**

Модель **Лента герметичная RTW-SE-A60-8mm 24V Warm3000**
(4.8 W/m, IP65, 2835, 5m)

для 1 м

для 5 м

Степень пылевлагозащиты **IP65**


Тип светодиода **SMD 2835**

Кол-во светодиодов **60 шт** | **300 шт**

Минимальный отрезок **100 мм (6 светодиодов)**

Гарантия **2 года**

ОПТИЧЕСКИЕ

Цвет свечения **Warm | Тёплый 3000 К** 

Индекс цветопередачи, CRI **>85**

Угол излучения **120°**

Световой поток **400 лм** | **2000 лм**

ЭЛЕКТРИЧЕСКИЕ

Напряжение питания **DC 24 В**

Максимальная мощность **4.8 Вт** | **24 Вт**

Потребляемый ток **0.2 А** | **1 А**

ЛОГИСТИЧЕСКИЕ

Длина **5000 мм**

Ширина **8 мм**

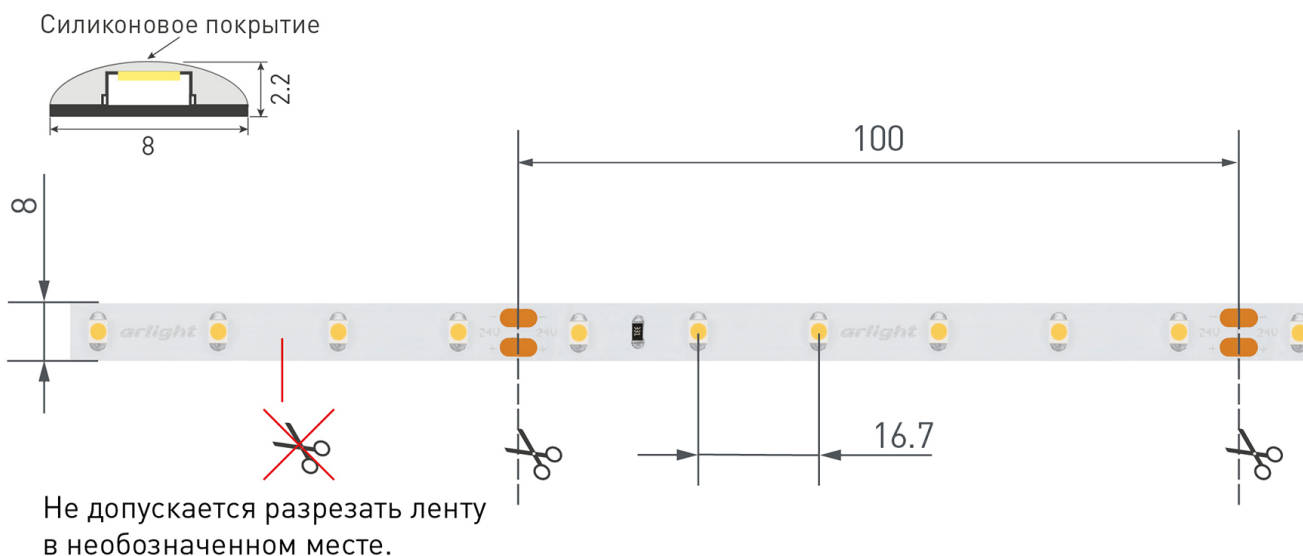
Высота **2.2 мм**

Вес упаковки **190 г, катушка 5 м**

КЛИМАТИЧЕСКИЕ УСЛОВИЯ

Диапазон рабочих температур **-30... +45 °С**

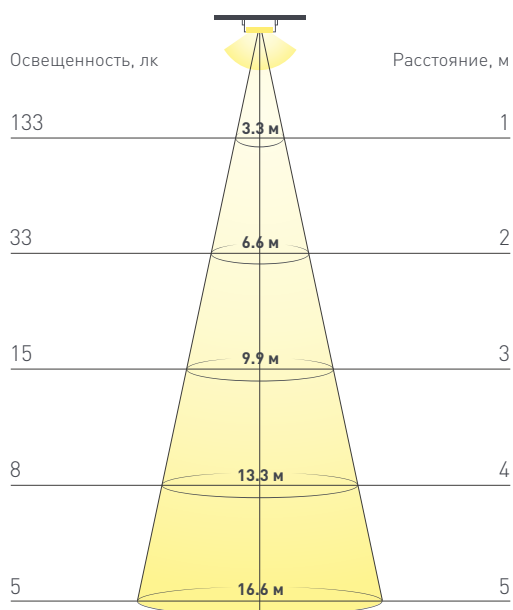
КОНСТРУКТИВНЫЙ ЧЕРТЕЖ



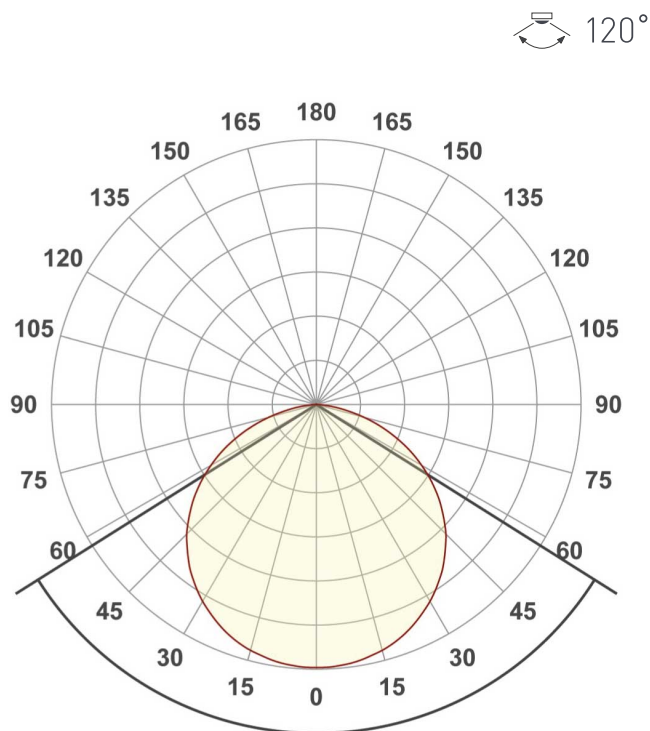
Ленту можно резать только в обозначенных местах по линии между контактными площадками для пайки.

ФОТОМЕТРИЯ

ДИАГРАММА ОСВЕЩЕННОСТИ



КСС (КРИВАЯ СИЛЫ СВЕТА)



РЕКОМЕНДАЦИИ ПО ПОДКЛЮЧЕНИЮ И УСТАНОВКЕ

Максимальная длина подключения ленты – 5 м (1 катушка).



Схема 1. Подключение нескольких светодиодных лент с одной стороны.

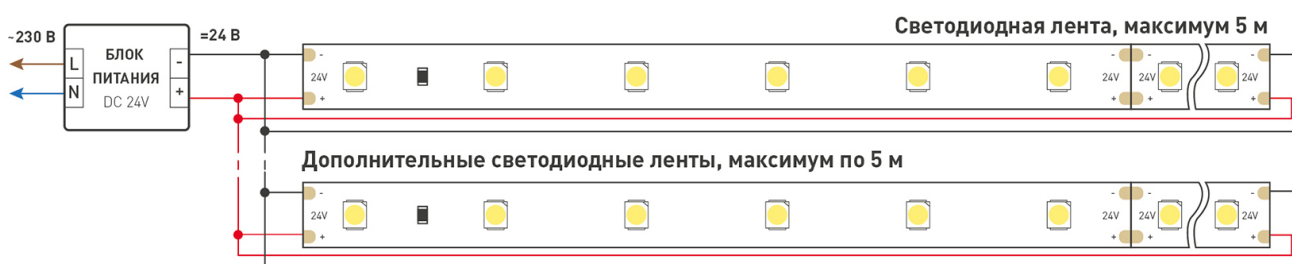



Схема 2. Подключение нескольких светодиодных лент с двух сторон.

Рекомендуется использовать для обеспечения равномерного свечения ленты по всей длине.

КАК СГИБАТЬ ЛЕНТУ

Правильный изгиб ленты. Минимальный радиус изгиба указан в инструкции к ленте.



Внимание!

Ленту нельзя изгибать в горизонтальной плоскости, перекручивать, растягивать, изламывать или сгибать под прямым углом. Не допускается подвешивать к ленте любые предметы или грузы.



Не складывать



Не скручивать

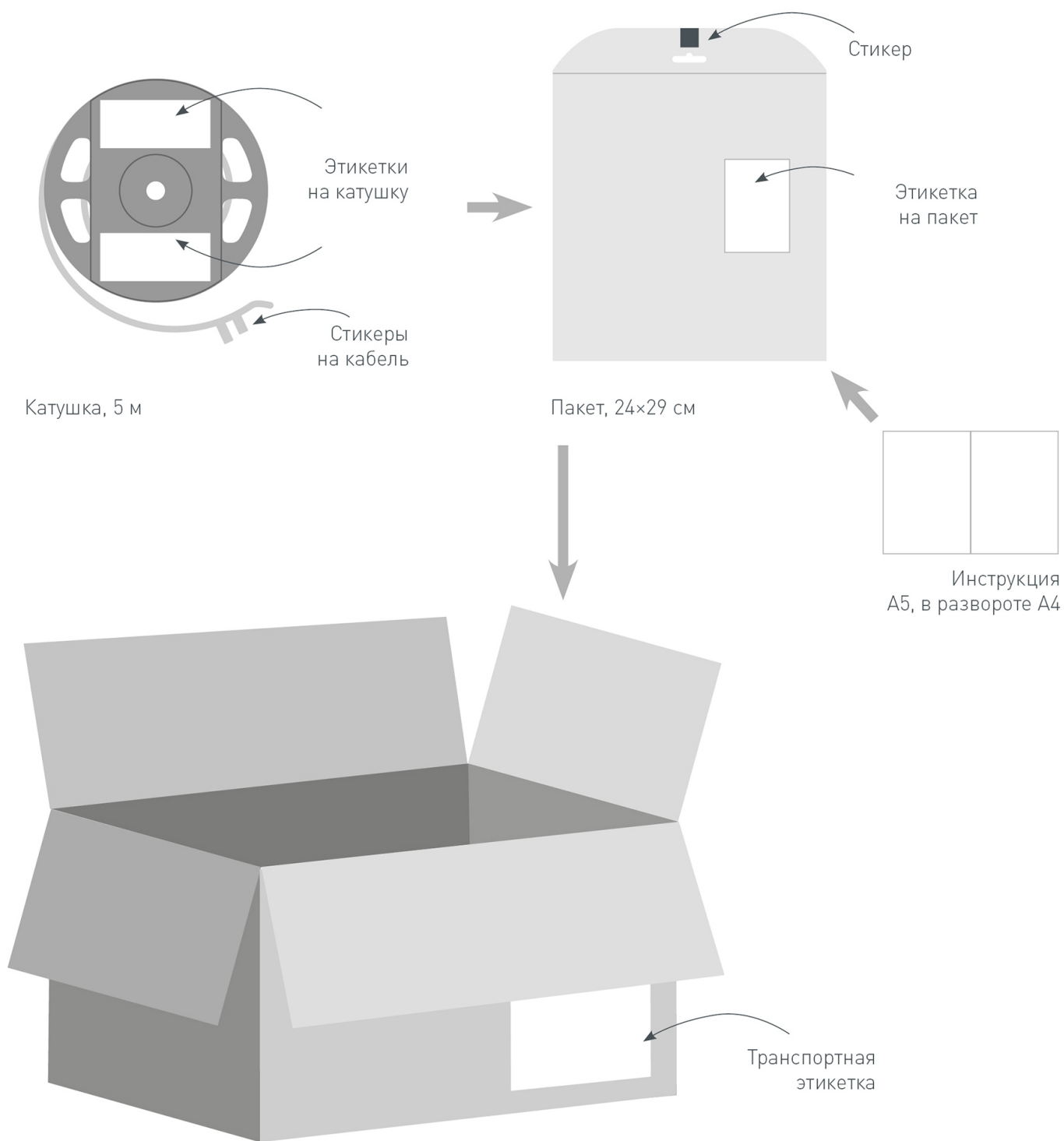


Не сгибать под прямым углом



Не перекручивать

УПАКОВКА



Транспортный короб, 41×41×26 см
60 катушек в коробке