


СВЕТИЛЬНИКИ ART-DECK-LAMP-R56



ПРИМЕНЕНИЕ

- Ультратонкий светодиодный светильник предназначен для установки в полы, стены и потолки, выполненные из ламината, дерева, плитки, камня и других материалов.

ОСОБЕННОСТИ

- Различные накладки позволяют использовать светильник в оформлении лестниц, коридоров, конференц-залов, демонстрационных комнат, салонов, торговых центров, отелей.
- Светильник выдерживает механическую нагрузку до 320 кг.



ПАРАМЕТРЫ

Входное напряжение	DC 24 В
Мощность	3 Вт
Световой поток	240 лм
Индекс цветопередачи	CRI>80
Угол излучения	120° (зависит от используемой накладки)
Срок службы*	30 000 ч
Степень пылевлагозащиты	IP67 (водонепроницаемый)
Степень защиты от механических воздействий	IK10 (с установленной накладкой)
Класс защиты от поражения электрическим током	III
Диапазон рабочих температур окружающей среды	-30... +45 °С
Нагрузочная способность	320 кг
Материал корпуса	анодированный алюминий
Материал экрана	PMMA
Габаритные размеры	Ø56.3×6 мм
Вес, нетто	35 г
Кабель для подключения к драйверу	ПВХ-кабель 0.3 м 2×0.34 мм ²
Драйвер	приобретается отдельно
Гарантийный срок	36 мес

* При соблюдении условий эксплуатации и снижении яркости не более чем на 30% от первоначальной.

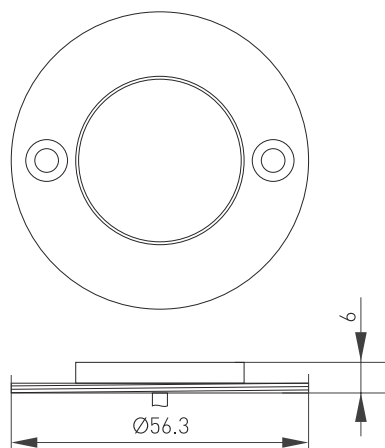
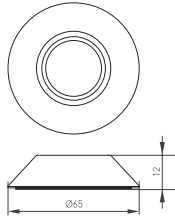
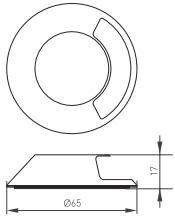


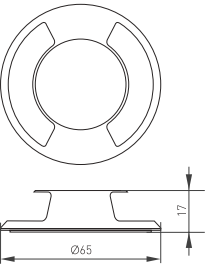
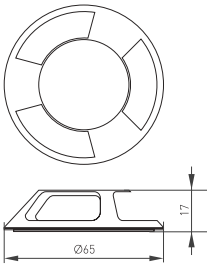


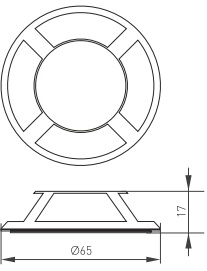
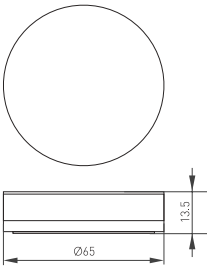




Рис. 1. Чертеж и габаритные размеры

<p>Накладка ART-DECK-CAP-DOME-R65 арт. 045348</p>		<p>Накладка ART-DECK-CAP-LID1-R65 арт. 045349</p>	
			
<p>Накладка ART-DECK-CAP-LID2-R65 арт. 045350</p>		<p>Накладка ART-DECK-LID3-R65 арт. 045351</p>	
			
<p>Накладка ART-DECK-CAP-LID4-R65 арт. 045353</p>		<p>Накладка ART-DECK-CAP-ROLL-R65 арт. 045347</p>	
			

МОДЕЛИ

Артикул	Модель	Цветовая температура*	Цвет свечения
045346	ART-DECK-LAMP-R56-3W Warm3000	3000 K	Белый теплый, аналогичный лампе накаливания
045343	ART-DECK-LAMP-R56-3W Day4000	4000 K	Белый дневной, для жилых помещений

* Указано типовое значение.

УСТАНОВКА И ПОДКЛЮЧЕНИЕ

- Извлеките светильник из упаковки и убедитесь в отсутствии механических повреждений.
- Выполните разметку под крепеж светильника. Пропустите кабель через предварительно просверленное отверстие и закрепите светильник двумя винтами. Плотно наденьте накладку на корпус светильника, пока она не защелкнется, чтобы силиконовое уплотнительное кольцо плотно соединило крышку с корпусом светильника.
- Светильник поставляется в сборе с питающим кабелем длиной 0.3 м. Присоединение к основной питающей линии осуществляется за пределами светильника. Используйте монтажные (клеммные) коробки или кабельные соединители (муфты, коннекторы) только со степенью защиты IP67 или IP68. В противном случае степень защиты светильника, указанная в параметрах, не может быть обеспечена.
- Включите светильник и проверьте его работоспособность.